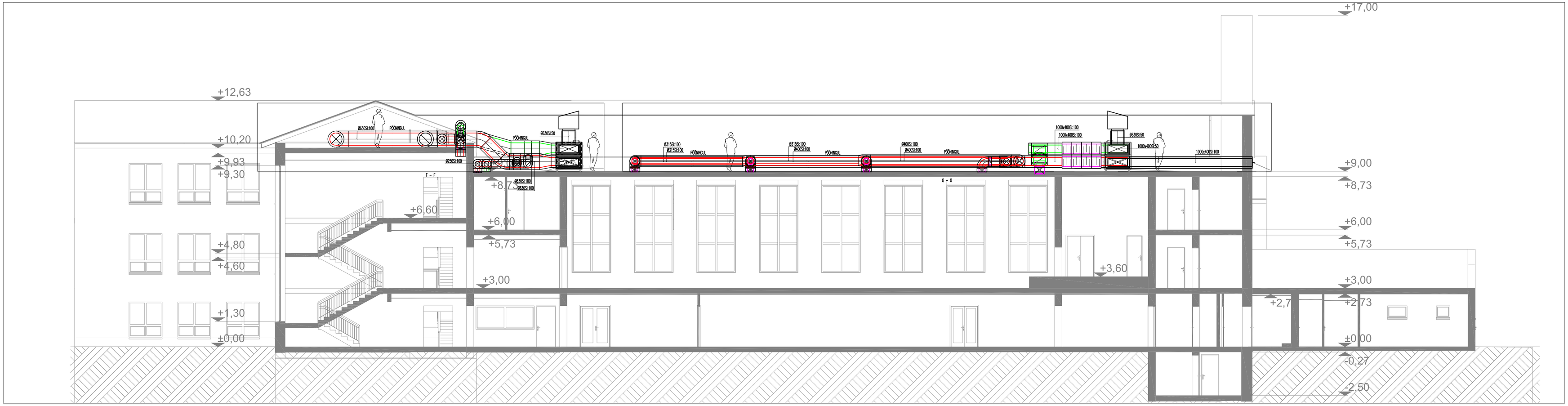

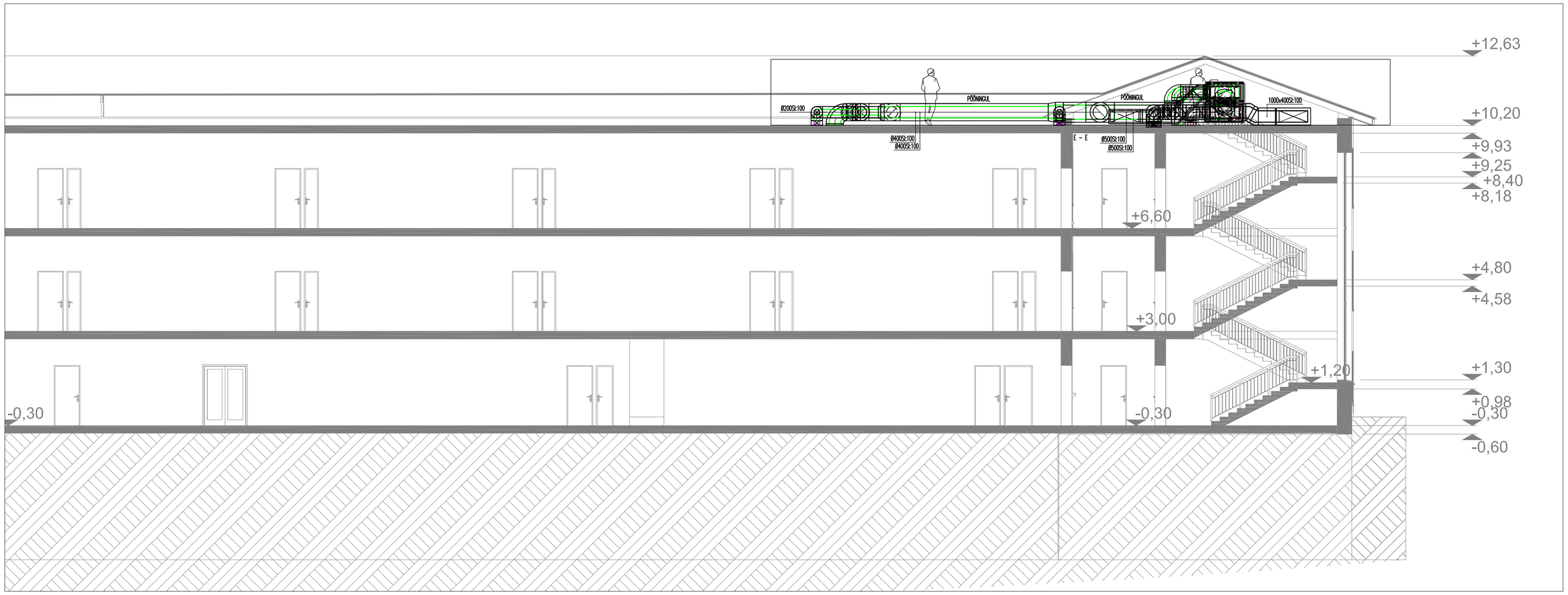

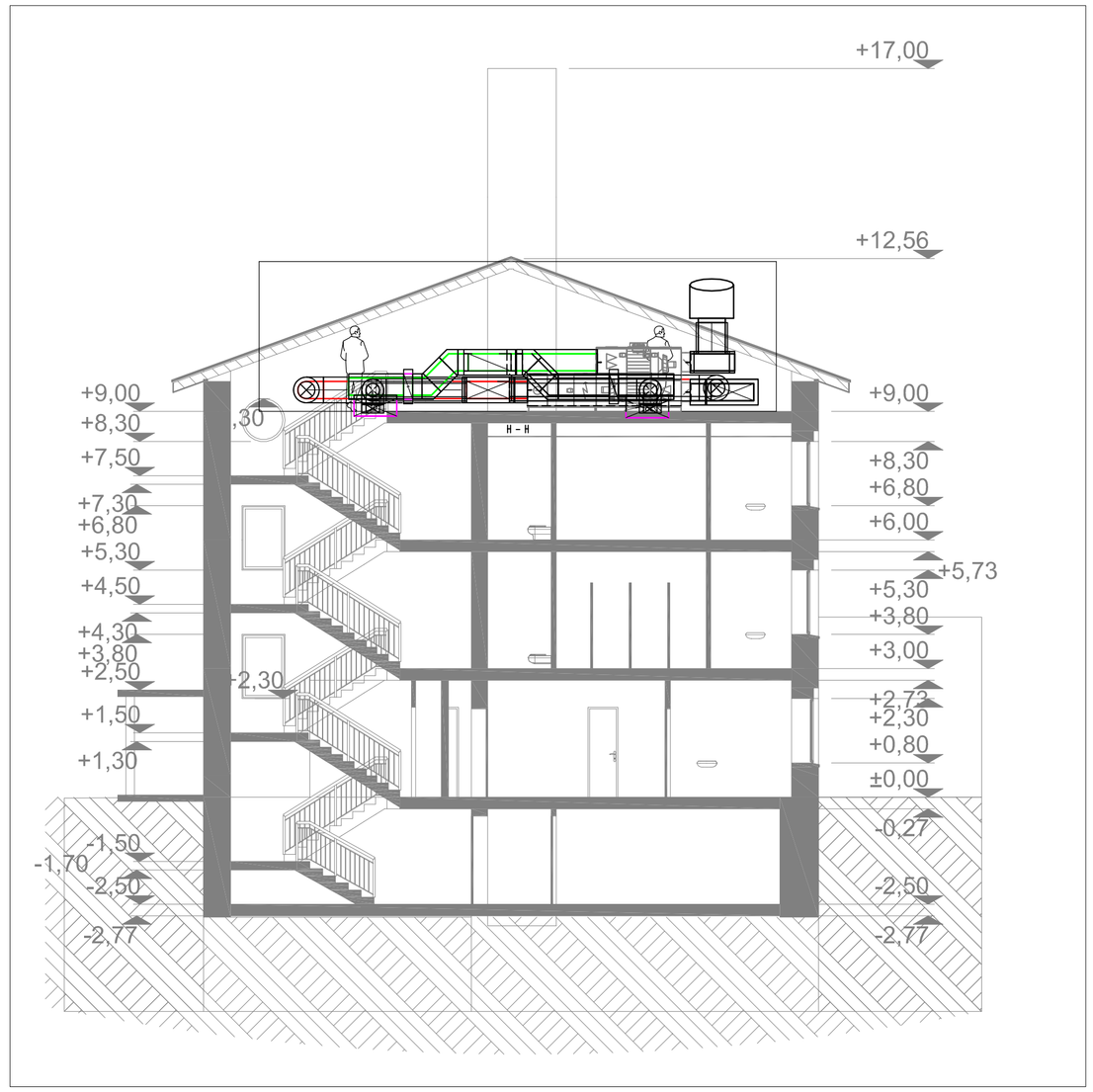

TINGMÄRGID

- VÄLJATÕMBE PLAFOON
- SISSEPUHKE PLAFOON
- SISSEPUHKE TORUSTIK
- VÄLJATÕMBE TORUSTIK
- MÜRASUMMUTI
- 125SI-50 — SOOJUSTADUD TSINKPLEKIST TORUSTIK SOOJUSTUSE PAKSUS mm
- KSO–125 –20/s — VÄLJATÕMBE PLAFOON VOOLUHULK –20/s
- KTS–100 +110/s — SISSEPUHKE PLAFOON VOOLUHULK +110/s
- TULETÕKKEKLAPP
- REGULEERKLAPP
- UP — UKSEPILU (siirdeõhk)
- GARNISS, MADALAMA LAE VÕI SAHTI PÕHIMÕTTELINE JOON

SIIRDEÕHURESTI MÕÕDUD

Õhuhulk l/s:	Siirdeõhurest:
10	200x100
15	300x100
20	300x150
30	300x200
40	400x200

VENTILATSIOONI MÄRKUSED:

1. Kõik õhukanalid tuleb paigaldada võimalikult vastu lage, et ripplagi jääks võimalikult kõrgele. Vajadusel langetatakse laed allapoole.
2. Ventilatsioonitorustiku puhastusluugid paigaldada vastavalt kehtivatele normidele, kuid kindlasti iga tulekapi juurde.
   puhastusluugid tuleb paigaldada tuletõkesti juurde, kanalitele üle 45° nurgakohtade lähedale ja rõhtkanalitele soovitavalt kuni 8m vahemaaga ning kanalile hargnemiskohtadele, kui neid ja neist hargnevaid kanaleid ei saa puhastada teisiti.
3. Vooluhulgad reguleeritakse paika platoonide ning reguleerklappide abil.
4. Mõõtmis- ja reguleerimisseadmetele (SPI tüüpi) tagada juurdepääs reguleerimistööde teostamiseks ekspluatatsioonis.
5. Õhujaoturite ühendustorude läbimõõt vastavalt õhujaoturite läbimõõdule. Mõõtmis- ja reguleerimisseadmetele tagada juurdepääs reguleerimistööde teostamiseks ekspluatatsioonis.
6. Tuletõkke tsooni ületamisel ühest tsoonist teise paigaldada tuletõkkeklapid või isoleerida vastavalt seinatulepüsivusele ning ava täidetakse tuletõkke seguga (nt. Tefire) vastavalt tuletõrje normidele.
7. Ruumide vahel õhu liikumiseks jätta ära lävepakud või kasutada siirdeõhureste.
8. Mürasummutid peavad olema puhastatavad, summutusmaterjal ei tohi eraldada osakesi.
9. Pööningul olev torustik isoleerida soojusisolatsiooniga (tooliumkattega, alurõõkkega) SI:100 (kihi paksus 100mm).
10. Ventilatsiooniseadmete automaatika valmistatakse vent.seadme tarnija poolt, mida tagab ventilatsioonisüsteemide häreteta töö.
11. Ventilatsiooniseadmete ja õhukanalite pükinemine täpsustatakse objektil kohaapal arvestadades reaalsete paigaldusvõimalustega ja teiste eritöödega.
12. Enne ventilatsioonitorustiku paigaldamist kooskõlastada väljalõigud, avad, sahtlid ja katuse toekonstruktsioon konstruktoriga.
13. Ventilatsiooniseadmetele SV5 ja SV6 teostada kondensaadi äravool.
14. Pärast ventilatsioonisüsteemide montaaži teostada süsteemide reguleerimine ja koostada ventilatsioonisüsteemide mõõdistuse pass.

ENERGIAPARTNER Kadaka tee 181, 12618 Tallinn, Harjumaa e-mail: info@energiapartner.ee	Objekti nimetus/Aadress: GÜMNAASIUMI PEAHOONE, Kõlingi-Nõmme, Sambla 18/20, Saarde vald, Pärnumaa	Töö number: 261216
	Tellija: Saarde Vallavalitsus	Staadium: PP
Projekteeris: Kert Oks	Joonise nimetus: LÕIKED E-E; F-F; G-G JA H-H VENTILATSIOON	Joonise tähis: KV-12
Kontrollis: Kert Oks		Muudatus: -
Kinnitas: Janar Eelmaa		Mõõtkava: 1:100
		Kuupäev: 26.12.2016